

<b>Nazwa:</b>	Przedsiębiorstwo Komunikacji Miejskiej Sp. z o.o. Gliwice
<b>Adres:</b>	44-100 Gliwice, ul. Chorzowska 150
<b>Tel./Fax:</b>	(32) 330 46 00; (32) 330 46 01
<b>Prezes</b>	Henryk Szary
<b>Pełnomocnik CP:</b>	Izabela Skiba
<b>Internet:</b>	www.pkm-gliwice.com.pl
<b>Główne produkty:</b>	Komunikacja miejska – przewóz ludności



Świadectwo CP  
Nr  
**194/1998**



### Główne cele polityki środowiskowej

Znając oddziaływanie naszego przedsiębiorstwa na otoczenie oraz uznając jego wpływ na ogólny stan środowiska, deklarujemy, że dbałość o środowisko naturalne i jego ochrona jest dla Przedsiębiorstwa Komunikacji Miejskiej Spółki z ograniczoną odpowiedzialnością w Gliwicach jednym z najważniejszych elementów zarządzania.

Tworzymy Przedsiębiorstwo przyjazne dla środowiska naturalnego. Doskonalimy realizowane procesy tak, aby minimalizować nasze negatywne oddziaływanie na środowisko zgodnie z zasadami Czystszej Produkcji. Doskonalimy również nasze struktury organizacyjne oraz stosowane metody zarządzania.

Naszą działalność prowadzimy w zgodzie z obowiązującymi przepisami i normami prawa.

Powyższe osiągamy poprzez realizację następujących celów:

- Podnoszenie świadomości ekologicznej i promowanie zaangażowania pracowników w działania na rzecz ochrony środowiska,
- Prawidłowe gospodarowanie wytwarzanymi odpadami,
- Rozsądne korzystanie z energii,
- Ograniczanie emisji zanieczyszczeń,
- Racjonalizacja gospodarki wodno-ściekowej,
- Unowocześnianie wykorzystywanego taboru autobusowego,
- Wymaganie od wszystkich pracowników realizacji ustanowionej Polityki Środowiskowej.

### Wybrane działania prośrodowiskowe

- Odwodnienie stacji paliw,
- Usprawnienie pompowania ścieków do kanalizacji miejskiej,
- Zakup 20 katalizatorów spalin,
- Realizacja myjni ekologicznej z zamkniętym obiegiem wody,
- Wymiana odciągu spalin w pomieszczeniu spawalni,
- Zakup 38 autobusów z ekologicznymi napędami zgodnymi z normą EURO V, EURO VI oraz EEV w latach 2012-2014
- Zakup autobusów z ekologicznymi napędami zgodnymi z normą EEV (w 2012 r. 6 nowych autobusów),
- Rok 2013 -Zakup 10 szt. autobusów z ekologicznymi napędami spełniającymi normę EEV Zakup 12 szt. autobusów z silnikiem EURO V,
- Rok 2014 -Zakup 6 szt. autobusów z silnikiem EURO VI oraz 7 autobusów z silnikiem EURO V,
- Rok 2015 - zakup autobusów z silnikiem EURO VI- 20 sztuk,
- Rok 2016 - zakup autobusów z silnikiem EURO VI- 11 sztuk,
- Rok 2017 - zakup autobusów z silnikiem EURO VI- 9 sztuk,
- Rok 2019 - zakup 12 sztuk autobusów przegubowych Solaris Urbino 18 EURO VI oraz 4 sztuk autobusów Solaris Urbino 12.

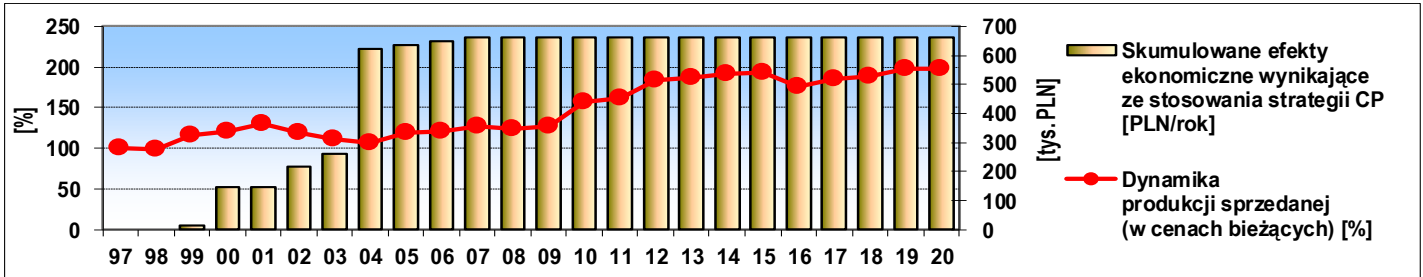
### Wybrane inne działania prospołeczne

- Dofinansowanie do festynu pracowników i ich rodzin organizowany przez ZSZ Solidarność,
- „Dni otwarte PKM, Sp. z o.o. Gliwice”,
- Akcja „Sprzątaj po swoim psie”,
- Biesiada z okazji 15-lecia PKM.
- Wynajem hali sportowej w MOSIR Zabrze dla pracowników
- Promowanie honorowego krwiodawstwa oraz oddawanie szpiku kostnego,
- Promowanie Festiwalu piosenki religijnej „Cantate Deo”,
- Kampanie reklamowe: „Prowadzę, jestem trzeźwy”, WOŚP, Dni muzyki organowej, System gospodarowania odpadami, adopcja zwierząt, festiwal artystów ulicznych, Przekaz 1% podatku, Oddaj krew, musicale wystawiane w Teatrze Muzycznym
- Dodatkowe szkolenia dla pracowników,
- Przyjmowanie na praktyki studentów i uczniów szkół średnich technicznych,
- Dofinansowanie pracownikom oraz jednej osobie w rodzinie rocznego biletu na komunikację miejską KZK GOP.

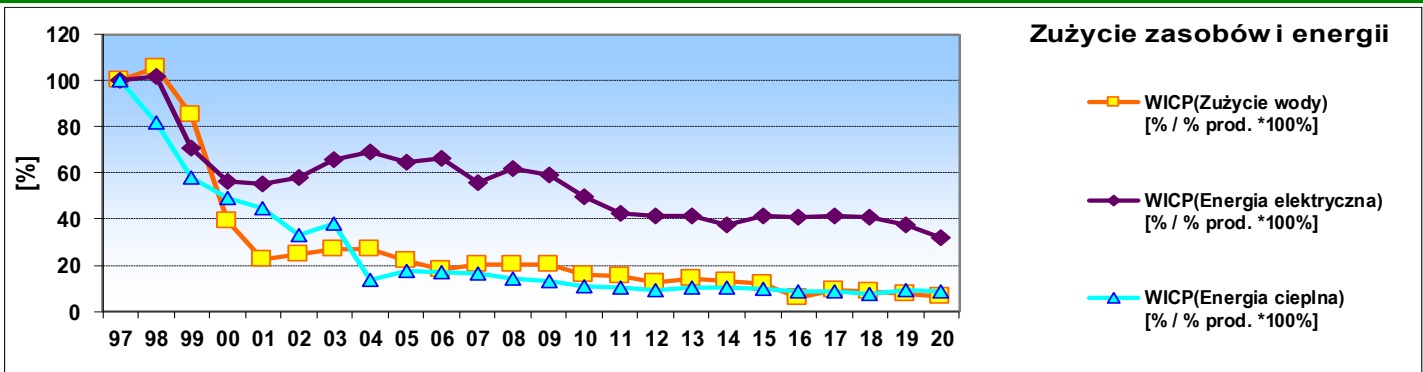
Przedsiębiorstwo deklaruje uwzględnianie w swojej polityce zasad „Global Compact” – Inicjatywy Sekretarza Generalnego ONZ

Organizacja wpisana do  
Polskiego Rejestru Czystszej Produkcji i Odpowiedzialnej Przedsiębiorczości  
Decyzją Kapituły Rejestru, pod numerem 017/2002

## Wartość produkcji i skumulowane efekty ekonomiczne

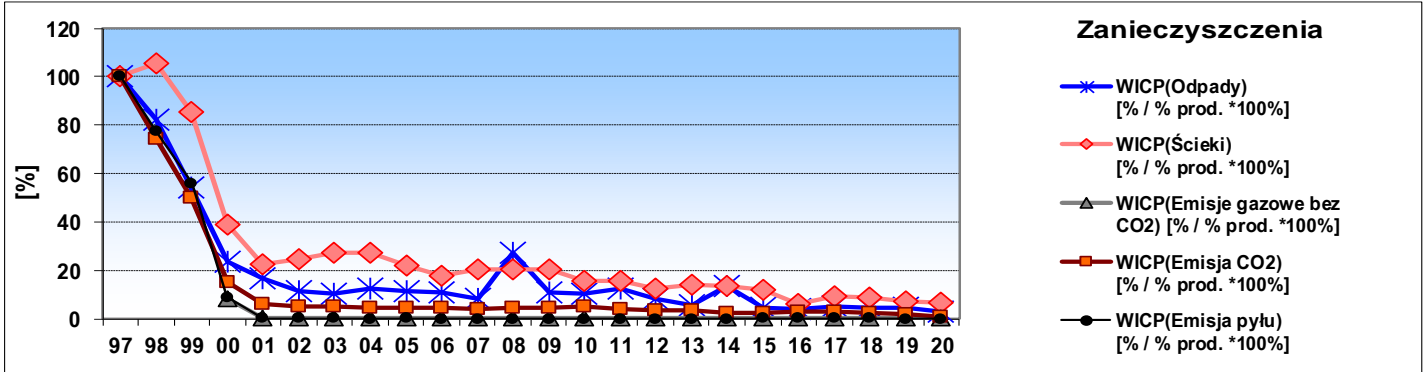


## Ocena dematerializacji produkcji: Wskaźniki Intensyfikacji Czystszej Produkcji (WICP)



### Zużycie zasobów i energii

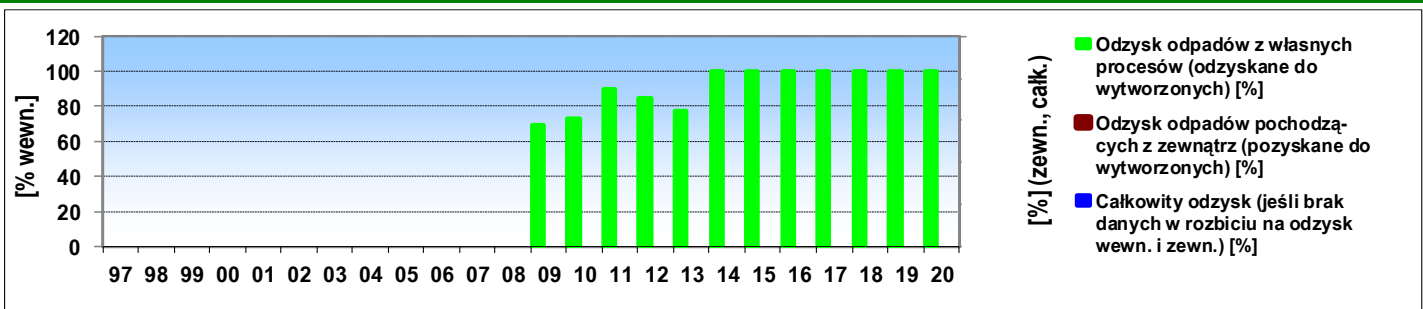
- WICP(Zużycie wody) [% / % prod. \*100%]
- ◆— WICP(Energia elektryczna) [% / % prod. \*100%]
- ▲— WICP(Energia ciepła) [% / % prod. \*100%]



### Zanieczyszczenia

- \*— WICP(Odpady) [% / % prod. \*100%]
- ◆— WICP(Ścieki) [% / % prod. \*100%]
- ▲— WICP(Emisje gazowe bez CO2) [% / % prod. \*100%]
- WICP(Emisja CO2) [% / % prod. \*100%]
- WICP(Emisja pyłu) [% / % prod. \*100%]

## Ocena stopnia recykulacji odpadów (odzysk wewnętrzny i zewnętrzny)



## Uwagi do karty

W 2020 roku przy wzroście wielkości produkcji odnotowano spadek zużycia wody, energii elektrycznej i ciepłej, spadek ilości wytworzonych odpadów poprodukcyjnych oraz zmniejszenie ogólnej emisji zanieczyszczeń do atmosfery. Osiągnięte bardzo dobre wyniki to efekt wieloletnich, kosztownych inwestycji zwianych głównie z wymianą taboru autobusów oraz podnoszeniem świadomości pracowników.